

Ce que vous devez savoir

pour mieux choisir avant d'acheter des canoës-kayaks.

SÉCURITÉ/NORMES

qu'en est-il pour le CANOË-KAYAK ?

Se reporter à l'arrêté du 4 mai 1995 relatif à la « garantie de technique et de sécurité dans les établissements organisant la pratique du canoë » « kayak » « ainsi que de toute autre embarcation propulsée à la pagaie ».

Cet arrêté définit entre autre, pour chaque milieu de pratique (eaux intérieures ou mer) et pour chaque type d'activité (canoë, kayak, nage en eau vive, embarcations gonflables...) trois points qui sont particulièrement importants :

■ **l'analyse du site et l'information du pratiquant :** le pratiquant doit être informé de ce qui l'attend.

■ **l'encadrement :** le nombre de cadres par pratiquant dans le cas d'activités encadrées.

■ **l'équipement individuel :** l'utilisation et les caractéristiques des gilets, casques, corde de remorquage.

Même si l'arrêté du 4 mai 1995 stipule que « en eau calme, le port du gilet de sauvetage peut être rendu facultatif, mais doit rester disponible à bord », nous recommandons le port du gilet de sauvetage. (Voir gilets canoës-kayaks pages 78 et 79)

De façon générale, nous recommandons au loueur de se renseigner auprès de la Fédération Française de canoë-kayak et de s'assurer auprès de la Direction Départementale de l'Équipement ou de l'Agriculture (DDE, DDA), que le site où il opère n'est pas soumis à des contraintes particulières.

Comment la forme et les dimensions du canoë influent sur son comportement ?

■ **La longueur :** Un canoë long sera plus rapide et plus fidèle à sa trajectoire. Un canoë court est en général plus facile à manœuvrer.

■ **La largeur :** C'est la largeur au niveau de la ligne de flottaison qui importe : plus cette largeur est importante, plus le canoë sera stable (il sera aussi un peu plus lent).

■ **La profondeur :** elle conditionne essentiellement la capacité de chargement du canoë. Un canoë haut pourra s'avérer un peu plus difficile à manœuvrer par grand vent.

■ **Le fond :** Plus le fond est plat, plus le canoë est stable. Un fond plus rond correspond à des canoës rapides et spécialisés.

■ **La coque :** Une coque évasée accroît la stabilité. Une coque ventrue facilite la pagayage mais réduit la stabilité.



■ **La quille :** une quille confère une meilleure stabilité directionnelle aux petits canoës et une meilleure résistance aux vents de travers (réduit le glissement latéral).

Elle n'est pas souhaitable pour un canoë utilisé en eaux vives ou dans des situations où la manœuvre doit être rapide.

■ **L'étrave :** Plus l'étrave est en V, plus le bateau sera rapide. Une étrave plus arrondie procurera un mouvement plus ample et gardera les occupants plus au sec.



QUEL CANOË POUR QUELLE UTILISATION ?

Utilisation	1 place	2 places	2/3 places
Plage	KTC		TRIBAL
Petite balade	KOMPAK COTIER		TRIBAL TANARGUE
Randonnée	COTIER LAGOON 1	LAGOON 2	TRIBAL TANARGUE CANADIA
Eau vive (initiation)	STRIM JUNIOR STRIM SENIOR SX 285 (cross kayak)		
Mer	MIDWAY	LAGOON 2 (équipé 6 ^e cat.)	



CDLD
Compagnie des Loisirs Distribution

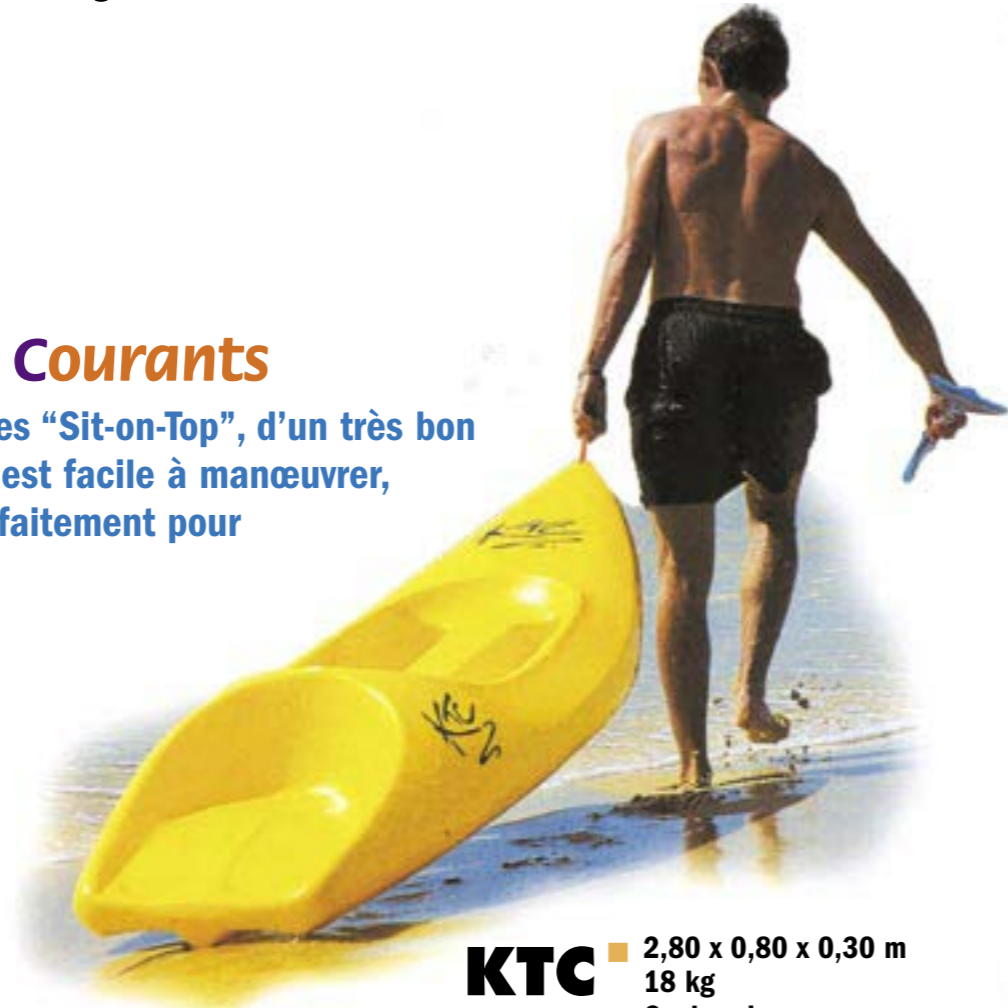
LE CONSEIL DE

BEACHBOARD,

Pour la plage, la randonnée en mer ou sur lac,
en polyéthylène rotomoulé, insubmersibles

Kayak Tous Courants

Embarcation de la famille des "Sit-on-Top", d'un très bon rapport qualité/prix, le KTC est facile à manœuvrer, léger, stable et convient parfaitement pour de petites balades.



KTC ■ 2,80 x 0,80 x 0,30 m
18 kg
■ Couleur jaune
Réf.: A1065

PAGAIE KTC

■ Longueur 2 m
Réf.: A1074



CANOËS, KAYAKS.

voici une gamme d'embarcations
et autovidables, adaptée à toute la famille

CÔTIER

SIT ON TOP MONOPLACE

■ 3,10 x 0,78 x 0,30 m - 20 kg
■ Emplacement et sangle pour bidon 55 l.
■ Coloris : jaune, rouge, vert, violet.
Réf.: A2373



Côtier est le plus polyvalent de nos trois kayaks. Il naviguera aussi bien en mer, sur lac ou sur rivière pour de petites promenades.

KOMPAK

SIT ON TOP MONOPLACE

■ 2,60 x 0,80 x 0,30 m - 15 kg
■ Emplacement et sangle pour bidon 25 l.
■ Coloris : jaune, rouge, vert, bleu, violet.
Réf.: A2431




Kompak est idéal pour débuter. Facile à manœuvrer et à transporter. Son cockpit le destine aux enfants.

LAGOON 1

SIT ON TOP MONOPLACE

Le plus aventurier de nos trois kayaks. Grâce à sa longueur et à sa coque très directrice il est surtout à l'aise sur de grandes étendues.

■ 3,75 x 0,82 x 0,32 m - 23 kg ■ Plage arrière
■ Emplacement et sangle pour bidon 55 l. ■ Coloris : jaune, rouge, vert, bleu, violet.
Réf.: A2432



DESSCRIPTIF COMMUN À CÔTIER, KOMPAK ET LAGOON 1

- Siège dossier intégré
- Cale-pieds 4 crans intégrés
- Poignées plastique avant/arrière
- Quille anti-usure amovible en polyuréthane
- 2 poignées de portage latérales
- 4 puits d'autovidage
- Coloris : bi couleurs avec supplément



TRIBAL

SIT ON TOP FAMILIAL

Véritable kayak 1 à 3 places, le Tribal est polyvalent et facile à manœuvrer, il naviguera aussi bien en mer, sur lac ou sur rivière.

- 3,90 x 0,90 x 0,30 m - 35 kg
- 3 sièges dossiers intégrés
- 3 cale-pieds 4 crans intégrés
- Poignées plastique avant/arrière
- 6 poignées de portage latérales
- 6 puits d'autovidage
- 2 emplacements avec sangle pour bidon 25 l.
- Coloris : jaune, rouge, vert, bleu, violet et bi couleurs (avec supplément)

Réf. : A2303

LAGOON 2

SIT ON TOP 2/3 PLACES

Très stable, rapide et gardant bien son cap (directeur), le Lagoon 2 est le baroudeur de la gamme des kayaks de randonnée.

Il possède une grande capacité de chargement (290 kg).

- 4,50 x 0,80 x 0,32 m - 38 kg
- 2 sièges dossiers intégrés
- 1 siège enfant intégré
- 2 cale-pieds 4 crans intégrés
- Poignées plastique avant/arrière
- 2 poignées de portage latérales
- 8 puits d'autovidage
- 2 emplacements avec sangle pour bidon 55 l.
- Coloris : jaune, rouge, vert, violet et bi couleurs (avec supplément)

Réf. : A 2384



TANARGUE

CANOË DE RANDONNÉE

Best-seller de la location, pratique par son système d'empilage, engin polyvalent, il est idéal pour des promenades en rivière ou sur plan d'eau.

Bien que ce soit un canoë, ce qui le rend plus rassurant, il s'utilise principalement avec une pagaie double.

- 4,35 x 0,85 x 0,43 m - 45 kg
- 2 sièges dossiers intégrés
- 1 siège enfant intégré
- 2 cale-pieds à crans intégrés
- Poignées plastique avant/arrière
- 8 poignées de portage latérale
- 2 emplacements avec sangle pour bidon 55 l.
- coloris : jaune, rouge, bleu, vert, violet.

Réf. : A2383



NOUVELLE GÉNÉRATION

- renfort de pointe avant
- quille arrière (en option)
- autovidage

CANADIA

CANOË DE RANDONNÉE

Inspiré tout droit des canoës traditionnels, le Canadia, canoë 2/4 places, apporte une innovation : une double coque qui le rend insubmersible. Très confortable, il vous étonnera par son élégance et se révélera, sur l'eau, agréable et facile à manœuvrer.

- 4,70 x 0,93 x 0,35 m - 45 kg
- 2 sièges dossiers intégrés
- 1 banquette centrale
- Poignées plastique avant/arrière
- 2 emplacements avec sangle pour bidon 25 ou 55 l.
- coloris : jaune, rouge, bleu, vert, marron.

Réf. : A2338

POUR VOUS AIDER À CHOISIR L'EMBARCATION QUI

VOUS CONVIENT

	KAYAKS DE RANDONNÉES 1 place				Enfant	KAYAKS DE RANDONNÉES 2/3 places			
	Midway	Côtier	Kompak	Lagoon 1		Midway	Côtier	Kompak	Lagoon 1
Adulte	X	X		X		X	X	X	
Débutant	X	X	X	X	Confirmé	X			X
Eau calme	X	X	X	X	Eau vive		X		
Plage	X	X	X		Mer	X	X		X
Balade	X	X	X		Expédition	X			X

	KAYAKS DE RANDONNÉES 2/3 places			
		Tribal	Lagoon 2	
Adulte	X	X		
Débutants	X			X
Eau calme	X	X		X
Plage	X			X
Balade	X			X

	CANOËS DE RANDONNÉES 2/3 places			
		Tanargue	Canadia	
Adulte	X	X		X
Débutants	X			X
Eau calme	X	X		X
Plage				
Balade	X			X

Kayaks eau vive



STRIM JUNIOR

Premier kayak

Le Strim Junior reste le préféré des écoles de pagaie.

- 3,10 x 0,57 x 0,30 m - 13 kg
- Siège
- Cale pieds 4 crans
- Poignées de portage AV/AR
- Chandelle arrière en mousse
- Renfort de pointe avant
- Ouverture: 73 x 41 cm
- Coloris: jaune, rouge, bleu, vert, violet.

Réf.: A2436

STRIM SENIOR

Kayak très polyvalent dans toutes les conditions de navigation, son grand hiloire et sa chandelle avant sécurité font de lui un bateau sûr et très apprécié des clubs et collectivités. Sa ligne de coque permet aux plus initiés une pratique plus sportive.

- 3,15 x 0,60 x 0,30 m - 18 kg
- Siège
- Cale pieds 4 crans
- Poignées de portage AV/AR
- Chandelle arrière en mousse
- Renfort de pointe avant
- Ouverture 80 x 43 cm
- coloris: jaune, rouge, bleu, vert, violet.

Réf.: A2437



Nous avons sélectionné pour vous des kayaks eau-vive destinés à l'initiation ou au perfectionnement dans le cadre d'une pratique encadrée

SX 285

Cross kayak

Développé avec les Espaces Eaux Vives Françaises et les professionnels, le SX 285 apporte une alternative à la pratique des débutants. Finis les parcours réservés aux initiés. Très polyvalent, le SX 285 convient aussi aux pros qui ont envie de s'éclater ou d'encadrer des groupes en toute sécurité.

NOUVEAUTÉ
2005



- 2,85 x 0,71 m - 22 Kg
- Cockpit Sit on Top
- Carl system*
- Cale pieds 3 crans
- Emplacement pour bidon 6 l.
- 6 poignées de portage
- bouchon de nable

* Calage Anatomique Réglable en Longueur
Réf A2984

CASQUES

Enfant et adulte

- Tour de tête et profondeur adulte
Réf A2426/A
- Tour de tête et profondeur enfant
Réf A2426/E



Kayak de mer

MID-WAY

Kayak de mer Sit in Top

Le MID-WAY est un nouveau kayak de mer Sit on Top monoplace.

Il allie les performances d'un kayak de mer traditionnel (glisse, rapidité, technicité...) à celle d'un Sit on Top (confort, stabilité, sécurité...).

Le MID-WAY est destiné à la randonnée en mer mais convient aussi en eau calme.

Nouveauté
2005



- 4,40 x 0,65 m - 23 Kg
- Homologué 6^e catégorie
- Cockpit Sit on Top
- Carl system*
- Cale pieds 5 crans
- Emplacement pour bidon 25 l.
- 4 poignées de portage
- bouchon de nable

Réf A2985

* Calage Anatomique Réglable en Longueur

BIDONS ETANCHES

- 6 litres - Réf. : A2863
- 15 litres - Réf. : A2864
- 25 litres - Réf. : A2339
- 55 litres - Réf. : A2340



PAGAIES DOUBLES POUR KAYAKS

Pagaie Kayak RUNNING

- Jaune et noire
 - Longueur : 200/205/210/215 ou 220 cm
 - Pelles polypro
 - Manche aluminium Ø 30 mm
- Réf. : A2471



Pagaie Kayak Junior / Senior

- Pelles polypro
 - Longueur : Junior 180 à 195 cm / Senior 200 à 220 cm
 - Manche aluminium : Junior Ø 28 mm / Senior Ø 30 mm
 - Couleur : Junior verte / Senior mauve
- Réf. : A3213 modèle Junior
Réf. : A2342 modèle Senior



PAGAIES SIMPLES POUR CANOËS

Pagaie Canoë Classic

- Long. 140, 145 ou 150 cm
 - Pelles polypro.
 - Manche aluminium Ø 28 mm
- Réf. : A2341



JUPE

REGLABLE

- en tissu enduit avec tour de taille et hiloire réglables
- Réf A2435





Construites en polyéthylène traité anti-UV, elles sont résistantes et d'un entretien facile.



Annexe PRS 210

- Longueur: 2 m.
 - Largeur: 1,30 m.
 - Profondeur: 0,40 m.
 - Poids: 25 kg
 - Capacité: 170 kg (2 personnes)
 - Coloris: gris ou vert
- Réf.: A1336 gris
A1337 vert

Annexe PRS 210		
Équipement standard (avirons non fournis)		
Roues de mise à l'eau	OUI	
Support moteur	OUI	
Puissance maxi moteur (arbre court)	2 CV	
Banc central 2 places	OUI	
Dames de nage amovible	2	
Supports encastrés dames de nage	4	

Annexe PRS 245

- Longueur: 2,45 m.
 - Largeur: 1,50 m.
 - Profondeur: 0,40 m.
 - Poids: 33 kg
 - Capacité: 210 kg
 - Puissance moteur (arbre court) maxi: 2,5 CV
 - Coloris: gris ou vert
- Réf.: A1338 gris
A1339 vert



Pièces DE RECHANGE

Équipement	Réf.	
	Bleu	Noir
Dame de nage amovible Ø 45 mm.	A1340	A1341
Support encastré dames de nage	A1375	A1376
Roue polyéthylène de mise à l'eau	A1377	A1378

Le conseil de CDLD : pour Annexe PRS210 et Annexe PRS245 aviron de 1,50 à 1,65 m de long

BARQUES ET ANNEXES RIGIDES

Légères et pratiques, elles sont proposées avec une roue centrale arrière (en option pour le modèle P200).

Annexe PR300

Annexe PR300	
Équipement standard (avirons non fournis)	
Roue de mis à l'eau	OUI
Support moteur renforcé	OUI
Bancs avec flottabilité	3
Dames de nage amovibles	2
Supports encastrés dames de nage	4
Anneau de remorquage	1

Aux normes CE catégorie D ⁽¹⁾, la PR300 est conçue avec une double coque pour une sécurité maximum.

- Longueur: 2,80 m.
- Largeur: 1,40 m.
- Profondeur: 0,40 m.
- Poids: 57 kg
- Capacité: 335 kg/3 personnes
- Puissance moteur (arbre court) maxi: 4 CV
- Coloris: blanc ou vert

Réf.: A1342 blanc
A1343 vert

Le conseil de CDLD : avirons de 1,65 m ou 1,80 de long



Pagaies et avirons

Modèle	Ø	Longueur	Réf.
Aviron aluminium anodisé avec manchon	Ø 35 mm	1,50 m.	A1344
		2 m.	A1345
Aviron bois, pin nordique première qualité, avec manchon - Largeur pelle 12 cm	Ø 45 mm	1,50 m.	A1348
		1,65 m.	A1349
		1,80 m.	A1350

Le Conseil de CDLD



● Jusqu'à 2,50 m, les annexes doivent être conformes à la norme ISO/CD 6185.
● Au delà de 2,50 m, les annexes doivent être conformes à la Directive européenne 94/25/CE. La Directive européenne 94/25/CE, en application depuis le 16 juin 1998, établit, pour les bateaux de plaisance, un classement en 4 catégories. Ces catégories correspondent aux conditions de navigation auxquelles la conception et la construction des embarcations doivent permettre de résister.

Catégorie	Conçu pour la navigation	Force du vent	Hauteur des vagues
A		en haute mer	> 8 > 4 mètres
B	au large	= < 8	= < 4 mètres
C	à proximité des côtes	= < 6	= < 2 mètres
D	en eaux abritées	= < 4	= < 0,5 mètres

BARQUES POLYETHYLENE POUR

Robustes, bien équipées et sans entretien,

- Coque catamaran
- Construction double coque autovideur à l'arrêt hors charge
- Points d'amarrages et d'ancrages
- Emplacements pour accessoires et coffre vivier

Barque 280

- Aux normes CE catégorie D ⁽¹⁾
- 1 banc polyéthylène
- 2 coffres avec couvercle
- Roues boules pour déplacement à terre
- Avirons non fournis
- Le conseil de CDLD: Avirons 1,80 m.



Barque 350

- Aux normes CE catégorie D ⁽¹⁾
- 2 bancs polyéthylène
- 2 coffres avec couvercle
- Roues boules pour déplacement à terre
- Avirons non fournis
- Le conseil de CDLD: Avirons 2,20 m.



RIVIÈRES ET PLAN D'EAU

elles sont idéales pour la pêche ou la promenade

- Équipées en standard de :
- 2 dames de nage + support
 - 1 bouchon de nable à anneau
 - 1 tableau arrière CP marine
 - 1 plaque moteur alu

Barque 440

- Aux normes CE catégorie D ⁽¹⁾
- 2 dames de nage et supports
- 3 bancs polyéthylène
- 1 coffre avec couvercle
- 4 poignées de portage
- Avirons non fournis
- Le conseil de CDLD: Avirons 2,20 m.



Barque Calicoba

- Aux normes CE catégorie D ⁽¹⁾
- 2 coffres arrière (25 litres)
- 1 coffre central (30 litres)
- 2 sièges confort*
- Roues boules pour déplacement à terre
- Nombreux rangements accessoires « pêche »
- Bouchon de nable



* nouveaux sièges

Aviron

Alu/plastique

- 1,80 m avec manchon (la paire) réf. A1070
- 2,20 m avec manchon (la paire) réf. A1071

Caractéristiques	280	350	440	Calicoba
Longueur	2,80 m	3,50 m	4,40 m	3,10 m
Largeur	1,25 m	1,40 m	1,50 m	1,50 m
Profondeur	0,36 m	0,40 m	0,40 m	0,38 m
Poids	55 kg	83 kg	100 kg	90 kg
Capacité	230 kg / 3 personnes	320 kg / 4 personnes	390 kg / 4 personnes	420 kg / 4 personnes
Puissance maxi moteur (arbre court)	5 CV	6 CV	6 CV	6 CV
Coloris	Vert	Vert	Vert	Vert
Réf.:	A1057	A1058	A1059	A3009

⁽¹⁾ Voir page 55

ANNEXES GONFLABLES

Conformes à la norme ISO ou à la directive CE, ces annexes gonflables ont toutes :

- Des flotteurs de gros diamètre pour une stabilité accrue
- Des bandes anti-ragage très larges pour une véritable protection
- Un nable d'évacuation sur un tableau arrière renforcé (à partir du modèle 2 m)
- Une construction en PVC 1 100 Décitex pour une meilleure résistance à l'abrasion

Équipement commun à tous les modèles PVC 1 100 Décitex

- 1 bandes anti-ragage très large (7 cm) et épaisse pour une véritable protection
- 2 protège-tableau arrière en aluminium
- 3 nable de vidange et tableau arrière renforcé
- 4 dames de nage à verrouillage
- 5 tissu et assemblage garantis 4 ans
- 6 livré avec : ■ un sac de portage ■ un kit réparation étanche ■ un gonfleur
■ 2 pagaies aluminium

Conforme norme ISO CD 6 185* - PVC 1 100 Décitex

Caractéristiques	PG 200	PG 220	PG 240
Capacité	255 kg / 2 personnes	261 kg / 2 personnes	417 kg / 3 personnes
Longueur	2 m	2,23 m	2,41 m
Largeur	1,30 m	1,30 m	1,51 m
Dimensions annexe pliée (en cm)	93 x 50 x 27	95 x 50 x 28	106 x 52 x 25
Poids	19 kg	22 kg	24 kg
Puissance maxi moteur	2,5 CV	2,5 CV	4 CV
Plancher	lattes 25 cm de large	lattes 15 cm de large	lattes 15 cm de large
Diamètre flotteurs	35 cm	35 cm	41 cm
Nombre de compartiments	2	2	2
Quille gonflable/renfort de quille	non	non	non
Anneau de remorquage	1	2	2
Poignée de portage	-	-	-
Attache siège	oui	oui	oui
Siège bois ou gonflable	en option	en option	en option
Renfort arrière flotteur	non	non	non
Support nourrice ⁽¹⁾ + sangle	non	non	non
Coloris	blanc ou jaune	blanc, gris ou rouge	blanc, gris ou rouge
Réf. : Blanc	A2004	A1358	A1257
Réf. : Jaune	A1357		
Réf. : Gris		A1359	A1361
Réf. : Rouge		A1360	A1362


(1) nourrice non fournie

Annexes

PG200 / PG220 / PG240



2 poignées de portage ergonomiques à l'arrière



Bande anti-ragage




Renfort arrière sur les flotteurs

Livré dans un sac



PG320 : support de nourrice avec sangle

Tableau arrière



Annexes

PG270 / PG300 / PG320

Annexes

PI265 / PI300

Conforme norme CE catégorie C*

Caractéristiques	PG 270	PG 300	PG 320	Pi 265	Pi 300
Capacité	480 kg / 3 adultes	539 kg / 4 personnes + 1 enfant	581 kg / 4 personnes	546 kg / 3 adultes	638 kg / 4 personnes
Longueur	2,68 m	2,98 m	3,21 m.	2,65 m	3,03 m
Largeur	1,49 m	1,54 m	1,51 m.	1,53 m	1,54 m
Dimensions annexe pliée (en cm)	108 x 55 x 25	120 x 60 x 30	120 x 65 x 30	100 x 53 x 28	110 x 55 x 30
Poids	29 kg	45 kg	49 kg	32 kg	36 kg
Puissance maxi moteur	6 CV	10 CV	15 CV	4 CV	6 CV
Plancher	lattes 42 cm de large	plein	plein	gonflable, rigide amovible	gonflable, rigide amovible
Diamètre flotteurs	41 cm	42 cm	42 cm	42 cm	42 cm
Nombre de compartiments	3	3	3	3	3
Quille gonflable/renfort de quille	non	oui	oui	oui	oui
Anneau de remorquage	2	3	3	3	3
Poignée de portage	2	2	2	2	2
Attache siège	oui	oui	oui	oui	oui
Siège bois ou gonflable	Bois, en option	Bois en standard	Bois en standard	Bois en standard	Bois en standard
Renfort arrière flotteur	non	oui	oui	oui	oui
Support nourrice ⁽¹⁾ + sangle	non	oui	oui	non	non
Coloris	blanc, gris ou rouge	blanc, gris ou rouge	blanc, gris ou rouge	gris	gris
Réf. : Blanc	A1363	A1284	A1368		
Réf. : Gris	A1364	A1366	A1369	A1371	A1373
Réf. : Rouge	A1365	A1367	A1370		



Plancher rigide amovible



Fond renforcé

* voir page 55

Ce que vous devez savoir avant de pratiquer l'activité «engins pneumatiques tractés»

La plupart des pays européens exigent un système de largage rapide et préconisent l'utilisation d'une flamme orange de 2 m de long. En France, l'article 224247 annexé à l'Arrêté du 23 novembre 1987 rend **obligatoire** le système de largage rapide et la flamme.

Bien qu'il n'y ait pas d'autres obligations, nous vous recommandons, pour la pratique de cette activité :

- Le port du gilet
- 2 personnes à bord du bateau (une qui pilote, l'autre qui surveille et, si besoin actionne le système de largage rapide)
- Afficher un règlement de sécurité
- Vérifier le matériel, le harnais et la corde avant chaque utilisation

Le Conseil de **CDLD** Compagnie des Loisirs Distribution

Pour obtenir un effet attractif, l'embarcation qui tracte les gonflables doit pouvoir atteindre une vitesse de 15/20 nœuds minimum (30/40 km/h). Nous vous recommandons cependant de ne pas dépasser les 40 km/h pour les adultes et 25 km/h pour les enfants.



JET SKI TUBE 3 places

- Fabriqué en caoutchouc EPDM 420 Denier
 - Constitué de 4 chambres à air
 - 2 poignées plastique
 - Attache anneau inox demi-lune pour cordage de traction (cordage non fourni)
 - Dimension : 3,20 x 1,10 m.
 - Livré avec gonfleur
- Réf. : A2294

ACCESSOIRES

MOUSQUETONS à largage rapide

- Inox AISI 316 ■ Conditionnés par 5
- réf A2295



CORDAGE TRESSÉ polyéthylène

- Diamètre 7 mm
 - Résistance à la rupture : 600 kg
 - En bobine de 100 m
- réf A2296



FLAMME ORANGE

- Doit être placée à une «hauteur suffisante pour assurer sa visibilité»
 - 2 mètres
- réf A2298

TRIANGLE À SKI

- Cordage en polypro - Flotteur à réa incorporé
- réf A3058

En mer ou sur lac, des animations très attractives, adaptées à toute la famille.



SKI TUBE

Rond

- Chambre à air recouverte d'une enveloppe nylon
 - Fond en nylon avec trou d'évacuation d'eau
 - Sangle de traction reliée à 3 points du ski tube
 - 4 poignées en matière plastique moulée
- Ø 145 cm - Réf. : A2292



SKI TUBE GIANT

- Chambre à air PVC recouverte d'une housse extérieure 840 Deniers
 - Fond avec nable d'évacuation
 - 8 poignées en mousse
 - 3 à 4 personnes
 - Ø 183 cm
- Réf. : A2537

SKI TUBE CHARIOT

- Chambre à air PVC recouverte d'une housse extérieure 840 Deniers
 - 4 poignées en mousse
 - 1 à 2 personnes
 - Dimensions 1,65 x 1,50 m
- Réf. : A2535



SKI TUBE TRIANGLE

- Chambre à air PVC recouverte d'une housse extérieure 420 Deniers
 - Fond avec nable d'évacuation
 - 4 poignées en mousse
 - 1 personne
 - Longueur 1,37 m
- Réf. : A2536



Elles procureront
des sensations inoubliables